




Municipio de Tamiagua, Veracruz
Estado Analítico de Ingresos Detallado - LDF
Del 1 de enero al 31 de marzo de 2024

SIGMAVER


Concepto	Ingreso				Diferencia
	Estimado	Ampliaciones / (Reducciones)	Modificado	Devengado	
Ingresos de Libre Disposición					
A. Impuestos	2,809,594.71	278,060.15	3,087,654.86	1,987,646.86	1,987,646.86
B. Cuotas y Aportaciones de Seguridad Social	0.00	0.00	0.00	0.00	0.00
C. Contribuciones de Mejoras	206,000.00	0.00	206,000.00	0.00	-206,000.00
D. Derechos	3,153,850.89	84,864.95	3,238,735.84	415,862.00	-2,737,968.69
E. Productos	1,262,650.63	-34,791.08	1,227,859.55	114,188.94	-1,148,461.69
F. Aprovechamientos	55,626.64	0.00	55,626.64	1,800.00	-53,826.64
G. Ingresos por Venta de Bienes y Prestación de Servicios	0.00	0.00	0.00	0.00	0.00
H. Participaciones (H=h1+h2+h3+h4+h5+h6+h7+h8+h9+h10+h11)	45,355,891.01	132,732.00	45,488,623.01	10,043,248.45	-35,312,642.56
h1) Fondo General de Participaciones	35,514,037.97	-60,050.43	35,453,987.54	8,115,545.37	-27,398,492.60
h2) Fondo de Fomento Municipal	6,645,320.07	0.00	6,645,320.07	1,339,550.30	-5,305,769.77
h3) Fondo de Fiscalización y Recaudación	89,244.74	192,782.43	282,027.17	282,027.17	192,782.43
h4) Fondo de Compensación	0.00	0.00	0.00	0.00	0.00
h5) Fondo de Extracción de Hidrocarburos	863,566.60	0.00	863,566.60	28,193.74	-835,392.86
h6) Impuesto Especial Sobre Producción y Servicios	545,339.31	0.00	545,339.31	111,023.41	-434,315.90
h7) 0.136% de la Recaudación Federal Participable	0.00	0.00	0.00	0.00	0.00
h8) 3.17% Sobre Extracción de Petróleo	0.00	0.00	0.00	0.00	0.00
h9) Gasolinas y Diésel	1,698,362.32	0.00	1,698,362.32	166,908.46	-1,531,453.86
h10) Fondo del Impuesto Sobre la Renta	0.00	0.00	0.00	0.00	0.00
h11) Fondo de Estabilización de los Ingresos de las Entidades Federativas	0.00	0.00	0.00	0.00	0.00
I. Incentivos Derivados de la Colaboración Fiscal (I=i1+i2+i3+i4+i5)	1,286,331.99	0.00	1,286,331.99	122,107.02	-1,164,224.97
i1) Tenencia o Uso de Vehículos	0.00	0.00	0.00	0.00	0.00
i2) Fondo de Compensación ISAN	574,725.20	0.00	574,725.20	13,161.36	-561,563.84
i3) Impuesto Sobre Automóviles Nuevos	574,725.20	0.00	574,725.20	100,300.86	-474,424.34
i4) Fondo de Compensación de Repesos-Intermedios	0.00	0.00	0.00	0.00	0.00
i5) Otros Incentivos Económicos	136,881.59	0.00	136,881.59	8,644.80	-128,236.79
J. Transferencias y Asignaciones	0.00	0.00	0.00	0.00	0.00
K. Convenios	0.00	0.00	0.00	0.00	0.00
k1) Otros Convenios y Subsidios	0.00	0.00	0.00	0.00	0.00
L. Otros Ingresos de Libre Disposición (L=l1+l2)	0.00	1,225,181.75	1,225,181.75	960,371.09	-960,371.09
l1) Participaciones en Ingresos Locales	0.00	0.00	0.00	0.00	0.00
l2) Otros Ingresos de Libre Disposición	0.00	1,225,181.75	1,225,181.75	960,371.09	-960,371.09
I. Total de Ingresos de Libre Disposición (I=A+B+C+D+E+F+G+H+I+J+K+L)	54,129,945.67	1,886,067.77	55,816,013.44	13,645,224.36	-40,484,721.31
Transferencias Federales Etiquetadas					
A. Aportaciones (A=a1+a2+a3+a4+a5+a6+a7+a8)	62,142,679.00	0.00	62,142,679.00	17,980,944.00	-44,161,735.00
a1) Fondo de Aportaciones para la Nómina Educativa y Gasto Operativo	0.00	0.00	0.00	0.00	0.00
a2) Fondo de Aportaciones para los Servicios de Salud	0.00	0.00	0.00	0.00	0.00
a3) Fondo de Aportaciones para la Infraestructura Social	42,260,764.00	0.00	42,260,764.00	13,054,203.00	-29,206,561.00
a4) Fondo de Aportaciones para el Fortalecimiento de los Municipios y de las Demarcaciones Territoriales del Distrito Federal	19,881,915.00	0.00	19,881,915.00	4,926,741.00	-14,955,174.00



Concepto	Ingreso					Diferencia
	Estimado	Ampliaciones / (Reducciones)	Modificado	Devengado	Recaudado	
a5) Fondo de Aportaciones Múltiples	0.00	0.00	0.00	0.00	0.00	0.00
a6) Fondo de Aportaciones para la Educación Tecnológica y de Adultos	0.00	0.00	0.00	0.00	0.00	0.00
a7) Fondo de Aportaciones para la Seguridad Pública de los Estados y del Distrito Federal	0.00	0.00	0.00	0.00	0.00	0.00
a8) Fondo de Aportaciones para el Fortalecimiento de las Entidades Federativas	0.00	0.00	0.00	0.00	0.00	0.00
B. Convenios (B=b1+b2+b3+b4)	310,370.00	5,298,450.60	5,608,820.60	5,608,134.24	5,608,134.24	5,297,764.24
b1) Convenios de Protección Social en Salud	0.00	0.00	0.00	0.00	0.00	0.00
b2) Convenios de Descentralización	310,370.00	5,298,450.60	5,608,820.60	5,608,134.24	5,608,134.24	5,297,764.24
b3) Convenios de Reasignación	0.00	0.00	0.00	0.00	0.00	0.00
b4) Otros Convenios y Subsidios	0.00	0.00	0.00	0.00	0.00	0.00
C. Fondos Distintos de Aportaciones (C=c1+c2)	11,084,461.00	782,402.05	11,866,863.05	2,424,022.41	2,424,022.41	-8,660,438.59
c1) Fondo para Entidades Federativas y Municipios Productores de Hidrocarburos	11,084,461.00	782,402.05	11,866,863.05	2,424,022.41	2,424,022.41	-8,660,438.59
c2) Fondo Minero	0.00	0.00	0.00	0.00	0.00	0.00
D. Transferencias, Asignaciones, Subsidios y Subvenciones, y Pensiones y Jubilaciones	0.00	0.00	0.00	0.00	0.00	0.00
E. Otras Transferencias Federales Etiquetadas	0.00	2,036,520.71	2,036,520.71	82,110.59	82,110.59	82,110.59
II. Total de Transferencias Federales Etiquetadas (II = A + B + C + D + E)	73,537,510.00	8,117,373.36	81,654,883.36	26,095,211.24	26,095,211.24	-47,442,298.76
III. Ingresos Derivados de Financiamientos (III = A)	0.00	0.00	0.00	0.00	0.00	0.00
A. Ingresos Derivados de Financiamientos	0.00	0.00	0.00	0.00	0.00	0.00
IV. Total de Ingresos (IV = I + II + III)	127,667,455.67	9,803,441.13	137,470,896.80	39,740,435.60	39,740,435.60	-87,927,020.07
Datos informativos						
1. Ingresos derivados de financiamientos con fuente de pago de ingresos de libre disposición						
2. Ingresos derivados de financiamientos con fuente de pago de transferencias federales etiquetadas						
3. Ingresos derivados de financiamientos (3 = 1 + 2)						




C. LINDA GUADALUPE RODRIGUEZ TORRES
PRESIDENTA MUNICIPAL



LIC. OMAR ESPINDOLA JUAREZ
TESORERO MPAL.



PROF. VICTORIANO PÉREZ INTERIAL
SINDICO UNICO



COMISIÓN DE HACIENDA MUNICIPAL

ING. GIMENA GUADALUPE SANTIAGO SANCHEZ
REGIDORA DE HACIENDA