



Municipio de Tamiagua, Veracruz
Estado de Flujos de Efectivo
Del 1 de enero al 31 de enero de 2023
(cifras en pesos)

Concepto	2023	2022
Flujos de Efectivo de las Actividades de Operación	\$5,003,954.00	\$118,215,638.85
Origen		
Impuestos	\$916,161.59	\$2,951,469.21
Cuotas y Aportaciones de Seguridad Social	\$0.00	\$0.00
Contribuciones de Mejoras	\$200,000.00	\$80,000.03
Derechos	\$203,790.00	\$3,700,126.39
Productos	\$23,022.07	\$990,529.11
Aprovechamientos	\$3,520.00	\$235,688.80
Ingresos por Venta de Bienes y Prestación de Servicios	\$0.00	\$0.00
Participaciones, Aportaciones, Convenios, Incentivos Derivados de la Colaboración Fiscal y Fondos Distintos de Aportaciones	\$3,657,460.34	\$106,109,182.26
Transferencias, Asignaciones, Subsidios y Subvenciones, y Pensiones y Jubilaciones	\$0.00	\$461,723.19
Otros Orígenes de Operación	\$0.00	\$4,706,917.86
	\$3,467,163.78	\$68,805,225.19
Aplicación		
Servicios Personales	\$3,020,893.67	\$40,657,544.01
Materiales y Suministros	\$34,000.00	\$5,784,374.31
Servicios Generales	\$412,270.11	\$16,039,075.79
Transferencias Internas y Asignaciones al Sector Público	\$0.00	\$0.00
Transferencias al Resto del Sector Público	\$0.00	\$0.00
Subsidios y Subvenciones	\$0.00	\$0.00
Ayudas Sociales	\$0.00	\$1,798,710.00
Pensiones y Jubilaciones	\$0.00	\$0.00
Transferencias a Fideicomisos, Mandatos y Contratos Análogos	\$0.00	\$0.00
Transferencias a la Seguridad Social	\$0.00	\$0.00
Donativos	\$0.00	\$0.00
Transferencias al Exterior	\$0.00	\$0.00
Participaciones	\$0.00	\$0.00
Aportaciones	\$0.00	\$301,330.46
Convenios	\$0.00	\$5,224,190.62
Otras Aplicaciones de Operación	\$0.00	\$0.00
	\$1,536,790.22	\$49,410,411.68
Flujos Netos de Efectivo por Actividades de Operación		

Concepto	2023	2022
Flujos de Efectivo de las Actividades de Inversión	\$0.00	\$0.00
Origen		
Bienes Inmuebles, Infraestructura y Construcciones en Proceso	\$0.00	\$0.00
Bienes Muebles	\$0.00	\$0.00
Otros Orígenes de Inversión	\$0.00	\$0.00
	\$309,446.04	\$51,177,597.83
Aplicación		
Bienes Inmuebles, Infraestructura y Construcciones en Proceso	\$0.00	\$43,584,755.35
Bienes Muebles	\$0.00	\$3,967,781.71
Otras Aplicaciones de Inversión	\$309,446.04	\$3,625,060.77
	-\$309,446.04	-\$51,177,597.83
Flujos Netos de Efectivo por Actividades de Inversión		
Flujo de Efectivo de las Actividades de Financiamiento		

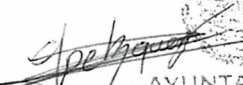


Municipio de Tamiagua, Veracruz
Estado de Flujos de Efectivo
Del 1 de enero al 31 de enero de 2023
(cifras en pesos)

Origen	\$966,616.23	\$5,236,535.57
Endeudamiento Neto	\$0.00	\$0.00
Interno	\$0.00	\$0.00
Externo	\$0.00	\$0.00
Otros Orígenes de Financiamiento	\$966,616.23	\$5,236,535.57
Aplicación	\$0.00	\$17,363.34
Servicios de la Deuda	\$0.00	\$17,363.34
Interno	\$0.00	\$17,363.34
Externo	\$0.00	\$0.00
Otras Aplicaciones de Financiamiento	\$0.00	\$0.00
Flujos Netos de Efectivo por Actividades de Financiamiento	\$966,616.23	\$5,219,172.23
Incremento/Disminución Neta en el Efectivo y Equivalentes al Efectivo	\$2,193,980.41	\$3,451,986.06
Efectivo y Equivalentes al Efectivo al Inicio del Ejercicio	\$4,671,672.10	\$1,219,596.04
Efectivo y Equivalentes al Efectivo al Final del Ejercicio	\$6,865,652.51	\$4,671,672.10


Bajo protesta de decir verdad declaramos que los Estados Financieros y sus Notas son razonablemente correctos y responsabilidad del emisor





AVIUNTAMIENTO
C. LINDA GUADALUPE RODRIGUEZ TORRES
PRESIDENTA MUNICIPAL


TESORERÍA
TAMIAGUA
LIC. OMAR ESPINDOLA JUAREZ
TESORERO MUNICIPAL

COMISIÓN DE HACIENDA MUNICIPAL


PROF. VICTORIANO PEREZ INTERIAL
SINDICO ÚNICO


REGIDURÍA 1
ING. GIMENA GUADALUPE SANTIAGO SANCHEZ
REGIDORA DE HACIENDA