





Concepto	2020	2019	Concepto	2020	2019
Flujos de Efectivo de las Actividades de Operación			Flujos de Efectivo de las Actividades de Inversión		
Origen	\$118,905,533.29	\$124,621,056.33	Origen	\$2,293,243.53	\$495,904.32
Impuestos	\$2,393,307.44	\$4,196,217.80	Bienes Inmuebles, Infraestructura y Construcciones en Proceso	\$0.00	\$0.00
Cuotas y Aportaciones de Seguridad Social	\$0.00	\$0.00	Bienes Muebles	\$0.00	\$0.00
Contribuciones de Mejoras	\$45,507.20	\$269,519.03	Otros Orígenes de Inversión	\$2,293,243.53	\$495,904.32
Derechos	\$1,672,281.65	\$20,896,789.29	Aplicación	\$359,167.43	\$2,761,402.64
Productos	\$657,853.67	\$275,872.26	Bienes Inmuebles, Infraestructura y Construcciones en Proceso	\$0.00	\$0.00
Aprovechamientos	\$738,710.78	\$163,629.23	Bienes Muebles	\$318,036.66	\$1,842,352.01
Ingresos por Venta de Bienes y Prestación de Servicios	\$0.00	\$0.00	Otras Aplicaciones de Inversión	\$41,130.77	\$939,050.63
Participaciones, Aportaciones, Convenios, Incentivos Derivados de la Colaboración Fiscal y Fondos Distintos de Aportaciones	\$97,402,196.22	\$95,912,452.72	Flujos Netos de Efectivo por Actividades de Inversión	\$1,934,076.10	-\$2,285,498.32
Transferencias, Asignaciones, Subsidios y Subvenciones, y Pensiones y Jubilaciones	\$15,956,307.67	\$2,906,576.00	Flujo de Efectivo de las Actividades de Financiamiento		
Otros Orígenes de Operación	\$39,368.66	\$0.00	Origen	\$9,530,984.50	\$5,684,436.16
Aplicación	\$121,676,085.55	\$123,261,717.92	Endeudamiento Neto	\$9,530,984.50	\$69,239.49
Servicios Personales	\$33,585,029.93	\$31,562,301.88	Interno	\$9,530,984.50	\$69,239.49
Materiales y Suministros	\$6,800,942.37	\$7,007,300.62	Externo	\$0.00	\$0.00
Servicios Generales	\$15,959,079.59	\$29,945,585.82	Otros Orígenes de Financiamiento	\$0.00	\$5,615,196.67
Transferencias Internas y Asignaciones al Sector Público	\$0.00	\$0.00	Aplicación	\$8,109,736.71	\$1,178,988.50
Transferencias al Resto del Sector Público	\$0.00	\$0.00	Servicios de la Deuda	\$0.00	\$0.00
Subsidios y Subvenciones	\$0.00	\$0.00	Interno	\$0.00	\$0.00
Ayudas Sociales	\$4,855,538.96	\$1,954,616.70	Externo	\$0.00	\$0.00
Pensiones y Jubilaciones	\$0.00	\$0.00			
Transferencias a Fidelcomisos, Mandatos y Contratos Análogos	\$0.00	\$0.00			
Transferencias a la Seguridad Social	\$0.00	\$0.00			
Donativos	\$0.00	\$0.00			
Transferencias al Exterior	\$0.00	\$0.00			
Participaciones	\$0.00	\$0.00			

Concepto	2020	2019	Concepto	2020	2019
Aportaciones	\$0.00	\$0.00			
			Otras Aplicaciones de Financiamiento	\$8,109,736.71	\$1,178,988.50
Convenios	\$270,048.70	\$527,041.60			
			Flujos Netos de Efectivo por Actividades de Financiamiento	\$1,421,247.70	\$4,605,447.86
Otras Aplicaciones de Operación	\$60,205,428.00	\$52,264,871.30			
Flujos Netos de Efectivo por Actividades de Operación	-\$2,770,532.28	\$1,359,336.41			
			Incremento/Disminución Neta en el Efectivo y Equivalentes al Efectivo	\$584,791.63	\$3,679,287.76
			Efectivo y Equivalentes al Efectivo al Inicio del Ejercicio	\$4,818,613.89	\$1,239,326.14
			Efectivo y Equivalentes al Efectivo al Final del Ejercicio	\$5,403,405.52	\$4,818,613.89




 LIC. CITLALI MEDELLIN CAREAGA
 PRESIDENTA MUNICIPAL

 H. AYUNTAMIENTO
 TAMIAGUA, VER.
 PERIODO 2018-2021


 L.A.E. JORGE ARTURO MORALES RAMIREZ
 TESORERO MUNICIPAL

 TESORERÍA
 H. AYUNTAMIENTO
 TAMIAGUA, VER.
 PERIODO 2018-2021

COMISIÓN DE HACIENDA MUNICIPAL


 C. ALBERTICO RIVERA DEL ANGEL
 SINDICO UNICO

 SINDICATURA
 H. AYUNTAMIENTO
 TAMIAGUA, VER.
 PERIODO 2018-2021


 C. JUAN CARLOS ALEJANDRE JUAREZ
 REGIDOR DE HACIENDA

 REGIDURIA 2
 H. AYUNTAMIENTO
 TAMIAGUA, VER.
 PERIODO 2018-2021