



Municipio de Tamiagua, Veracruz

Estado de Actividades

Del 1 de enero al 30 de septiembre de 2019

Concepto	2019	2018
INGRESOS Y OTROS BENEFICIOS		
INGRESOS DE GESTIÓN	24,991,421.94	13,217,043.86
Impuestos	3,992,710.67	3,343,254.08
Cuotas y Aportaciones de Seguridad Social	0.00	0.00
Contribuciones de Mejoras	269,519.03	81,850.00
Derechos	20,352,055.22	8,279,301.25
Productos	248,091.61	743,708.58
Aprovechamientos	129,045.41	220,589.72
Ingresos por Venta de Bienes y Prestación de Servicios	0.00	0.00
Ingresos no Comprendidos en las Fracciones de la Ley de Ingresos Causados en Ejercicios Fiscales Anteriores Pendientes de Liquidación o Pago	0.00	548,340.23
PARTICIPACIONES, APORTACIONES, CONVENIOS, INCENTIVOS DERIVADOS DE LA COLABORACION FISCAL, FONDOS DISTINTOS DE APORTACIONES, TRANSFERENCIAS, ASIGNACIONES, SUBSIDIOS Y SUBVENCIONES, PENSIONES Y JUBILACIONES	75,511,235.73	87,782,926.33
Participaciones, Aportaciones, Convenios, Incentivos Derivados de la Colaboración Fiscal y Fondos Distintos de Aportaciones	75,511,235.73	87,782,926.33
Transferencias, Asignaciones, Subsidios y Subvenciones, y Pensiones y Jubilaciones	0.00	0.00
OTROS INGRESOS Y BENEFICIOS	0.00	99,637.73
Ingresos Financieros	0.00	0.00
Incremento por Variación de Inventarios	0.00	0.00
Disminución del Exceso de Estimaciones por Pérdida o Deterioro u Obsolescencia	0.00	0.00
Disminución del Exceso de Provisiones	0.00	0.00
Otros Ingresos y Beneficios Varios	0.00	99,637.73
Total de Ingresos y otros beneficios	\$100,502,667.67	\$101,099,607.92
GASTOS Y OTRAS PÉRDIDAS		
GASTOS DE FUNCIONAMIENTO	46,806,496.34	63,128,214.25
servicios Personales	20,781,444.15	28,151,687.72
Materiales y Suministros	4,786,012.46	6,678,741.41
Servicios Generales	21,239,039.73	28,297,785.12
TRANSFERENCIAS, ASIGNACIONES, SUBSIDIOS Y OTRAS AYUDAS	1,043,325.92	3,456,486.46
Transferencias Internas y Asignaciones al Sector Público	0.00	0.00
Transferencias al Resto del Sector Público	0.00	0.00
Subsidios y Subvenciones	0.00	0.00
Ayudas Sociales	1,043,325.92	3,456,486.46
Pensiones y Jubilaciones	0.00	0.00
Transferencias a Fideicomisos, Mandatos y Contratos Análogos	0.00	0.00
Transferencias a la Seguridad Social	0.00	0.00
Donativos	0.00	0.00
Transferencias al Exterior	0.00	0.00
PARTICIPACIONES Y APORTACIONES	0.00	28,824.30
Participaciones	0.00	0.00
Aportaciones	0.00	0.00
Convenios	0.00	28,824.30
INTERESES, COMISIONES Y OTROS GASTOS DE LA DEUDA PÚBLICA	375,217.77	371,995.63
Intereses de la Deuda Pública	356,832.56	352,054.15
Comisiones de la Deuda Pública	0.00	0.00
Gastos de la Deuda Pública	18,385.21	19,941.48
Costo por Coberturas	0.00	0.00
Apoyos Financieros	0.00	0.00
OTROS GASTOS Y PÉRDIDAS EXTRAORDINARIAS	145,292.14	133,526.68
Estimaciones, Depreciaciones, Deterioros, Obsolescencia y Amortizaciones	0.00	0.00
Provisiones	0.00	0.00
Disminución de Inventarios	0.00	0.00
Aumento por Insuficiencia de Estimaciones por Pérdida o Deterioro u Obsolescencia	0.00	0.00





Municipio de Tamiahua, Veracruz
Estado de Actividades
Del 1 de enero al 30 de septiembre de 2019

Aumento por Insuficiencia de Provisiones	0.00	0.00
Otros Gastos	145,292.14	133,526.68
INVERSIÓN PÚBLICA	0.00	38,076,332.57
Inversión Pública no Capitalizable	0.00	38,076,332.57
Total de gastos y otras pérdidas	\$48,370,332.17	\$105,195,379.89
Resultado del Ejercicio (Ahorro/Desahorro)	\$52,132,325.50	-\$4,095,771.97

Por lo antes de decir verdad declaramos que los Estados Financieros y sus Notas son razonablemente correctos y responsabilidad del emisor




LIC. CITLALI MEDELLIN CAREAGA
PRESIDENTA MUNICIPAL



H. AYUNTAMIENTO
TAMIAHUA, VER.
PERIODO 2018-2021


L.A.E. JORGE ARTURO MORALES RAMIREZ
TESORERO MUNICIPAL


TESORERÍA
H. AYUNTAMIENTO
TAMIAHUA, VER.
PERIODO 2018-2021

COMISIÓN DE HACIENDA MUNICIPAL


C. ALBERTICO RIVERA DEL ANGEL
SINDICO UNICO


SINDICATURA
H. AYUNTAMIENTO
TAMIAHUA, VER.
PERIODO 2018-2021


C. JUAN CARLOS ALEJANDRE JUAREZ
REGIDOR DE HACIENDA


REGIDURIA, 2
H. AYUNTAMIENTO
TAMIAHUA, VER.
PERIODO 2018-2021