


Concepto	2018	31 de Diciembre de 2017	Concepto	2018	31 de Diciembre de 2017
ACTIVO			PASIVO		
ACTIVO CIRCULANTE			PASIVO CIRCULANTE		
Efectivo y Equivalentes	\$1,239,326.14	\$1,084,645.45	Cuentas por Pagar a Corto Plazo	\$7,161,993.38	\$2,156,227.31
Derechos a Recibir Efectivo o Equivalentes	\$6,736,666.01	\$8,710,045.79	Documentos por Pagar a Corto Plazo	\$0.00	\$0.00
Derechos a Recibir Bienes o Servicios	\$16,520.00	\$0.00	Porción a Corto Plazo de la Deuda Pública a Largo Plazo	\$0.00	\$0.00
Inventarios	\$0.00	\$0.00	Títulos y Valores a Corto Plazo	\$0.00	\$0.00
Almacenes	\$0.00	\$0.00	Pasivos Diferidos a Corto Plazo	\$0.00	\$0.00
Estimación por Pérdida o Deterioro de Activos Circulantes	\$0.00	\$0.00	Fondos y Bienes de Terceros en Garantía y/o Administración a Corto Plazo	\$0.00	\$0.00
Otros Activos Circulantes	\$0.00	\$0.00	Provisiones a Corto Plazo	\$0.00	\$0.00
TOTAL DE ACTIVOS CIRCULANTES	\$8,982,802.15	\$9,794,691.27	Otros Pasivos a Corto Plazo	\$0.00	\$0.00
ACTIVO NO CIRCULANTE			TOTAL DE PASIVOS CIRCULANTES	\$7,161,993.38	\$2,156,227.31
Inversiones Financieras a Largo Plazo	\$1,169,333.10	\$981,841.53	PASIVO NO CIRCULANTE		
Derechos a Recibir Efectivo o Equivalentes a Largo Plazo	\$362,260.45	\$365,751.62	Cuentas por Pagar a Largo Plazo	\$0.00	\$0.00
Bienes Inmuebles, Infraestructura y Construcciones en Proceso	\$41,229,369.63	\$86,571,787.17	Documentos por Pagar a Largo Plazo	\$0.00	\$0.00
Bienes Muebles	\$11,427,650.25	\$10,887,800.61	Deuda Pública a Largo Plazo	\$4,303,097.26	\$4,289,206.31
Activos Intangibles	\$0.00	\$0.00	Pasivos Diferidos a Largo Plazo	\$0.00	\$0.00
Depreciación, Deterioro y Amortización Acumulada de Bienes	-\$4,267,628.29	-\$4,267,628.29	Fondos y Bienes de Terceros en Garantía y/o Administración a Largo Plazo	\$0.00	\$0.00
Activos Diferidos	\$0.00	\$0.00	Provisiones a Largo Plazo	\$0.00	\$0.00
Estimación por Pérdida o Deterioro de Activos no Circulantes	\$0.00	\$0.00	TOTAL DE PASIVOS NO CIRCULANTES	\$4,303,097.26	\$4,289,206.31
Otros Activos no Circulantes	\$0.00	\$0.00	TOTAL DEL PASIVO	\$11,465,090.64	\$6,425,433.62
TOTAL DE ACTIVOS NO CIRCULANTES	\$49,949,824.34	\$94,539,352.64	HACIENDA PÚBLICA/ PATRIMONIO		
TOTAL DEL ACTIVO	\$58,932,626.49	\$104,334,043.91	HACIENDA PÚBLICA/PATRIMONIO CONTRIBUIDO		
			Aportaciones	\$0.00	\$0.00
			Donaciones de Capital	\$0.00	\$0.00
			Actualización de la Hacienda Pública/Patrimonio	\$0.00	\$0.00
			HACIENDA PÚBLICA (PATRIMONIO GENERADO)		
			Resultados del Ejercicio (Ahorro/ Desahorro)	-\$4,095,771.97	-\$48,898,501.07
			Resultados de Ejercicios Anteriores	\$63,483,062.90	\$51,998,982.30
			Revalúos	\$0.00	\$0.00
			Reservas	\$0.00	\$0.00
			Rectificaciones de Resultados de Ejercicios Anteriores	-\$918,755.08	-\$918,755.08
			EXCESO O INSUFICIENCIA EN LA ACTUALIZACIÓN DE LA HACIENDA PÚBLICA/PATRIMONIO		
			Resultado por Posición Monetaria	\$0.00	\$0.00
			Resultado por Tenencia de Activos no Monetarios	\$0.00	\$0.00
			TOTAL HACIENDA PÚBLICA/PATRIMONIO	\$48,468,535.85	\$97,968,608.29
			TOTAL DEL PASIVO Y HACIENDA PÚBLICA/PATRIMONIO	\$58,932,626.49	\$104,334,043.91

Bajo protesta de decir verdad declaramos que los Estados Financieros y sus Notas son razonablemente correctos y responsabilidad del signatario





LIC. CITLALI MEDELLIN CAREAGA
PRESIDENTA MUNICIPAL


H. AYUNTAMIENTO
TAMIAHUA, VER.
PERIODO 2016-2021



TESORERÍA
H. AYUNTAMIENTO
TAMIAHUA, VER.
PERIODO 2016-2021


LIC. NIMBE ALICIA ROMERO CASTELLANOS
TESORERA MUNICIPAL

COMISIÓN DE HACIENDA MUNICIPAL


C. ALBERTICO RIVERA DEL ANGEL
SINDICO UNICO


SINDICATURA
H. AYUNTAMIENTO
TAMIAHUA, VER.
PERIODO 2016-2021


C. JUAN CARLOS ALEJANDRE JUAREZ
REGIDOR DE HACIENDA


REGIDORÍA 2
H. AYUNTAMIENTO
TAMIAHUA, VER.
PERIODO 2016-2021